

# ভোটারৰ নিৰ্দেশাবলী

ভাৰতৰ নিৰ্বাচন আয়োগ

পদ্ধতিগত ভোটাৰৰ শিক্ষা আৰু নিৰ্বাচনী অংশগ্ৰহণ (SVEEP)



আমাৰ লক্ষ্য  
ক'ভিডৰ পৰা  
এক সুৰক্ষিত নিৰ্বাচন



## ক'ভিড- ১৯ ৰ সময়ত মুৰক্ষিত নিৰ্বাচন

মাস্ক, মুখাৰণ আৰু হাতমোজা



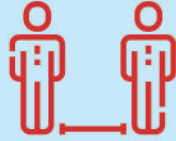
সকলো ব্যক্তিৰ শৰীৰৰ  
উষ্ণতা জোখা



ছেনিটাইজাৰ,  
চাবোন আৰু  
পানী



সামাজিক দূৰত্ব



দীঘলীয়া শাৰী পৰিহাৰ  
কৰিবলৈ টোকেনৰ ব্যৱস্থা



পোস্টেল বেলটৰ বিকল্প সুবিধা



নিম্নলিখিত শ্ৰেণীৰ লোকসকলে ১২-ডি  
নং প্ৰ-পত্ৰ পূৰণ কৰি পোস্টেল বেলটৰ  
যোগেৰে ভোটদান কৰিব পাৰে-

১. জ্যেষ্ঠ নাগৰিক (৮০ ৰ উৰ্দ্ধৰ  
লোক)#
২. ভোটাৰ তালিকাত চিহ্নিত কৰা  
দিব্যাংগ লোক#
৩. ক'ভিড- ১৯ ত আক্ৰান্ত বা  
সন্দেহযুক্ত লোক##



যিসকল ভোটাৰে পোস্টেল বেলটৰ আবেদন গ্ৰহণ কৰে তেওঁলোকে পোস্টেল বেলটৰ যোগেৰে ভোটদান কৰিব পাৰিব। তেওঁলোকে ভোটদানৰ  
দিনাখন ভোটগ্ৰহণ কেন্দ্ৰত ভোটদান কৰিব নোৱাৰিব।

#বুথ পৰ্যায়ৰ বিষয়াই সংশ্লিষ্ট ভোটাৰসকলৰ ঘৰলৈ গৈ ১২-ডি নং প্ৰ-পত্ৰখন বিতৰণ কৰিব। যদি ভোটাৰে পোস্টেল বেলট যোগে ভোট দিবলৈ ইচ্ছা  
কৰে, তেতিয়া বুথ পৰ্যায়ৰ বিষয়াজনে অধিসূচনা জাৰি কৰাৰ ৫ দিনৰ ভিতৰত পূৰণ কৰা প্ৰ-পত্ৰ খন সংগ্ৰহ কৰি ৰিটাৰ্নিং বিষয়াৰ ওচৰত জমা দিব।

## যিসকল ব্যক্তি ঘৰ বা কোনো প্ৰতিষ্ঠানত কোৱাৰেণ্টাইন হৈ আছে তেওঁলোকে অধিসূচনা জাৰি কৰাৰ ৫ দিনৰ ভিতৰত ১২-ডি নং প্ৰ-পত্ৰ খন পূৰণ  
কৰি ৰিটাৰ্নিং বিষয়াৰ ওচৰত জমা দিব পাৰিব। প্ৰ-পত্ৰ খনৰ সৈতে উপযুক্ত কৰ্তৃপক্ষ (ৰাজ্য চৰকাৰৰ দ্বাৰা নিযুক্ত) দিয়া কোৱাৰেণ্টাইন প্ৰমাণপত্ৰ জমা  
কৰিব লাগিব।



ভোটদান কেন্দ্ৰৰ বাধ্যতামূলক  
ছেনিটাইজেশ্বন

প্ৰতিটো ভোটকেন্দ্ৰত ভোটাৰৰ সংখ্যা  
কম কৰা হ'ব আৰু ভোটদানৰ  
সময়সীমা ১ ঘণ্টা পৰ্যন্ত বঢ়াই দিয়া হ'ব।

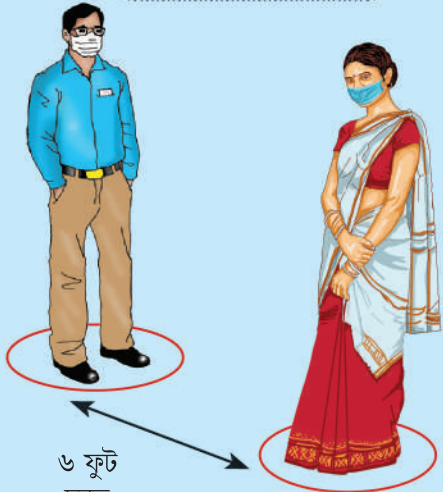
পূৰ্বা ৭ বজাৰ পৰা  
সন্ধিয়া ৬ বজালৈ  
ভোটদান কৰিব পাৰিব

<১০০০  
ভোটাৰ



# ভোটদানৰ দিনা

ভোটগ্রহণৰ দিনাখন  
বন্ধ ঘোষণা কৰা হৈছে



৬ ফুট  
দূৰত্ব

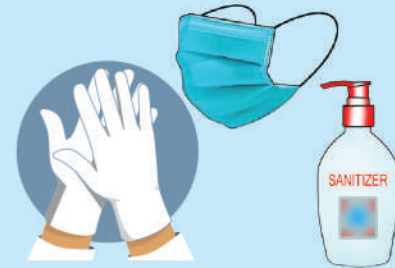


ভোটদান কেন্দ্ৰৰ অনুসন্ধান কৰক :

- [voteportal.eci.gov.in](http://voteportal.eci.gov.in) ত
- ১৯৫০ ত SMS কৰক  
**ECIPS <SPACE> <EPIC NO>**

ভোটদানৰ দিনা পালন কৰিবলগীয়া সুৰক্ষা সম্বন্ধীয় নিৰ্দেশাৱলী :

যদি শৰীৰৰ উষ্ণতা দুবাৰ  
জোখাৰ পাছতো নিৰ্ধাৰিত  
মানতকৈ অধিক হয়, তেতিয়া  
ভোটাৰজনক এটা  
টোকেন/প্ৰমাণপত্ৰ দিয়া হ'ব  
আৰু কা'ভিড -১৯ ৰ  
প্ৰতিৰোধমূলক ব্যৱস্থা মানি  
ভোটদানৰ অন্তিম ঘণ্টাত ভোট  
দানৰ সুবিধা দিয়া হ'ব।



হাত দুখন চেনিটাইজ কৰিব লাগিব আৰু  
মাস্ক, হাতমোজা পৰিধান কৰিব লাগিব



ভোটদান কেন্দ্ৰলৈ যিকোনো এখন অনুমোদিত পৰিচয় পত্ৰ  
আৰু ভোটাৰ শ্লিপ\* লগত নিব লাগিব।

\* ভোটাৰ শ্লিপখন  
ভোটাৰ হেল্পলাইন এপৰ  
জৰিয়তেও উলিয়াব পাৰিব

কোনো ধৰণৰ  
বৈদ্যুতিন সা-সামগ্ৰীৰ  
অনুমতি নাই



কোনো ভোটাৰ যাতে বাদ নপৰে



## নিজৰ বলমূলীয়া ভোটটো এইদৰে দিয়ক



ভোটাৰসকলে শাৰীৰিক দূৰত্ব  
বজাই শাৰী পাতিব লাগিব

ভোটাৰসকলক  
হাত মোজা  
দিয়া হ'ব

প্রথম পালিং বিষয়াজনে  
ভোটাৰ তালিকাত  
আপোনাৰ নাম আৰু  
পৰিচয় পত্ৰখন পৰীক্ষা  
কৰিব। চিনাক্তকৰণৰ বাবে  
ভোটাৰে নিজৰ মাস্কখন  
তললৈ নমাই দিব।




৬ ফুট

দ্বিতীয় পালিং বিষয়াজনে  
হাতৰ আঙুলিৰ নখত  
অমোচনীয়া চিয়াঁহীৰ চিন  
দিব,এখন স্লিপ দিব আৰু  
আপোনাৰ চহী ল'ব

তৃতীয় পালিং বিষয়াজনে স্লিপখন  
ল'ব আৰু আঙুলিৰ নখত দিয়া  
চিয়াঁহীৰ চিন পৰীক্ষা কৰিব।

ভোটাৰসকলে নিজৰ পছন্দ প্ৰাৰ্থীক ভোট দিবলৈ ইভিএম (EVM) মেচিনত  
প্ৰাৰ্থীৰ নামৰ বিপৰীতে থকা বুটাম টিপিব লাগিব, বিপ শব্দৰ লগত ৰঙা  
লাইট জ্বলি উঠিব। লগে লগে VVPAT মেচিনৰ পৰ্দাত দেখা মুদ্ৰিত  
কাগজৰ স্লিপখনত ভোটাৰগৰাকীয়ে ভোটদানৰ স্থিতি পৰীক্ষা কৰিব পাৰিব।

৬ ফুট



“ওপৰোক্ত কোনো  
এজনো নহয়”  
(নোটা) অন্তিম বিকল্প  
হিচাপে থাকিব।



# ভোটদানৰ অন্তিম ঘণ্টাৰ প্ৰক্ৰিয়া

ভোটকেন্দ্ৰত এবাৰত এজন  
ভোটাৰে পিপিই কিট  
পৰিধান কৰি যাব লাগিব



ইভিএম-ভিভিপিট(EVM-VVPAT) ত ভোট দিয়াৰ  
পিছত, ভোটদান কেন্দ্ৰৰ পৰা ওলোৱাৰ আগতে  
ভোটাৰগৰাকীয়ে পিঙ্কি থকা হাতমোজা ডাষ্টবিনত  
পেলাব আৰু হাত চেনিটাইজ কৰিব লাগিব।

৬ ফুট

৬ ফুট

৬ ফুট




ক'ভিড-১৯ ৰ লক্ষণ যুক্ত বা  
আক্ৰান্ত লোকসকলে  
ভোটগ্ৰহণৰ অন্তিম ঘণ্টাত  
ভোটদান কৰিব পাৰিব।  
ভোটকেন্দ্ৰৰ ভিতৰত থকা  
কৰ্মীসকলৰ প্ৰত্যেককে  
তেওঁলোকৰ সুৰক্ষাৰ বাবে  
পিপিই কিট দিয়া হ'ব।



কোনো ভোটাৰ যাত্ৰা বাদ নপৰে

# ইভিএম-ভিভিপেট(EVM - VVPAT)ব্যৱহাৰ কৰি কেনেদৰে ভোটদান কৰিব

১



## বুথত প্ৰবেশ কৰক

যেতিয়া আপুনি ভোটদান কৰ্মক্ষেত্ৰত যাব, তেতিয়া প্ৰিজাইডিং বিষয়াই বেলট ইউনিটটো অন কৰি দিব

২



## ভোটদান কৰক

নিজৰ পছন্দৰ প্ৰাৰ্থীৰ নাম বা চিহ্নৰ বিপৰীতে থকা নীলা বুটাম টিপি দিয়ক



শ্লিপখন পৰ্দাৰ পাচফালে ৭ ছেকেণ্ডৰ বাবে ওলাই থাকিব। শ্লিপখন ভোটাৰসকলক দিয়া নহ'ব।



৩



## লাইট লক্ষ্য কৰক

পছন্দৰ প্ৰাৰ্থীৰ নাম/চিহ্নৰ বিপৰীতে থকা ৰঙা লাইটটো জ্বলি উঠিব

৪



## বিঃদ্রঃ

যদি আপুনি শ্লিপখন দেখা নাপায় আৰু বিপ শব্দটো ভালকৈ নুশুনে তেন্তে প্ৰিজাইডিং বিষয়াৰ সৈতে যোগাযোগ কৰক।

## আপোনাৰ ভোট পৰীক্ষা কৰক

আপোনাৰ পছন্দৰ প্ৰাৰ্থীৰ ক্ৰমিক নং, নাম আৰু চিহ্ন ভিভিপেটৰ পৰ্দাত শ্লিপ আকাৰে দেখা যাব।


৬

মনত ৰাখিব - মাস্ক, ছেনিটাইজাৰ, সামাজিক দূৰত্ব



# ভোটাৰ বাবে গুৰুত্বপূৰ্ণ তথ্য

➔ ভোটাৰ তালিকাত নিজৰ নাম বিচাৰক



➔ নিৰ্বাচন সম্বন্ধীয় যিকোনো তথ্য জানিবলৈ

১৯৫০ত ডায়াল কৰক



ভোটদানৰ বাবে ভোটাৰ তালিকাত আপোনাৰ নামটো সন্নিৱিষ্ট থাকিব লাগিব

➔ পোষ্টেল বেলটৰ সুবিধাৰ বাবে

- ১৯৫০ত ফোন কৰক
- বুথ পৰ্যায়ৰ বিষয়াৰ সৈতে যোগাযোগ কৰক



কোনো ভোটাৰ যাতে বাদ নপৰে

## অনুমোদিত পৰিচয় পত্ৰসমূহ

ভোটাৰ পৰিচয় পত্ৰ (EPIC)

আধাৰ কাৰ্ড

মনৰেগা (MGNREGA) জব কাৰ্ড

পেন (PAN) কাৰ্ড

বেংক বা ডাকঘৰৰ পাচবুক

শ্ৰম মন্ত্ৰালয়ৰ অধীনৰ আৰ্চনিত প্ৰদান কৰা  
স্বাস্থ্য বীমা স্মাৰ্ট কাৰ্ড

ড্ৰাইভিং লাইচেন্স

পাৰপত্ৰ


ফটোযুক্ত সেৱা পৰিচয় পত্ৰ  
কেন্দ্ৰীয়/ ৰাজ্যিক/ পিএছইউ (PSUs) বা পাব্লিক  
লিমিটেড কোম্পানীয়ে কৰ্মচাৰীক প্ৰদান কৰা

ৰাষ্ট্ৰীয় জনসংখ্যাপঞ্জীয়নৰ অধীনত ভাৰতৰ  
মহাপঞ্জীয়কে প্ৰদান কৰা স্মাৰ্ট কাৰ্ড

ফটোযুক্ত পেঞ্চন নথি

সাংসদ/ বিধায়ক/বিধান পৰিষদৰ সদস্যসকলক  
প্ৰদান কৰা চৰকাৰী পৰিচয় পত্ৰ

## দিব্যংগ (PWD) আৰু জ্যেষ্ঠ নাগৰিকৰ বাবে সুবিধাসমূহ



ভোটকেন্দ্ৰত অন্য  
সুবিধাসমূহ হৈছে

- পৃথক পৃথক শাৰী
- খোৱা পানীৰ ব্যৱস্থা
- প্ৰাথমিক সেৱা
- জিৰণি কক্ষ
- শৌচালয়

হুইল চেয়াৰ



ব্ৰেইলসহ  
ইভিএম(EVM)



সাংকেতিক ভাষা



বিশেষ  
স্ব্চ্ছাসেৱক



দিব্যংগসকলৰ  
বাৰে যাতায়তৰ সুবিধা



দিশৰ নিৰ্দেশ



দিব্যংগ আৰু  
জ্যেষ্ঠ নাগৰিকক  
অগ্ৰাধিকাৰ

অনলাইন পঞ্জীয়ন কৰক  
বা [www.nvsp.in](http://www.nvsp.in) ত আপোনাৰ  
বিশদ তথ্য পৰীক্ষা কৰক



@ceo\_assam



@chiefelectoralofficerassam



@ceoassam



Chief Electoral Officer Assam

১৯৫০ ভোটাৰ  
হেল্পলাইন



মুখ্য নিৰ্বাচনী বিষয়া, অসমৰ দ্বাৰা প্ৰচাৰিত